



ФЕДЕРАЛЬНАЯ СЛУЖБА
ГОСУДАРСТВЕННОЙ СТАТИСТИКИ

Инвестиционная деятельность Смоленской области



январь - декабрь 2022 года



ФЕДЕРАЛЬНАЯ СЛУЖБА
ГОСУДАРСТВЕННОЙ СТАТИСТИКИ

Инвестиционная деятельность Смоленской области

Территориальный орган
Федеральной службы
государственной статистики
по Смоленской области

январь - декабрь 2022 года

- 01 Инвестиции в основной капитал
- 02 Динамика инвестиций в основной капитал
- 03 Инвестиции в основной капитал
(без субъектов малого предпринимательства)
- 04 Источники финансирования инвестиций в основной капитал
- 05 Инвестиции в основной капитал по формам собственности
- 06 Инвестиции в нефинансовые активы
- 07 Динамика капитальных вложений муниципальных образований
- 08 Инвестиции в основной капитал по видам экономической деятельности
- 09 Инвестиции в основной капитал по «чистым» видам экономической деятельности



ИНВЕСТИЦИИ В ОСНОВНОЙ КАПИТАЛ

январь-декабрь 2022 года

Инвестиции в основной капитал

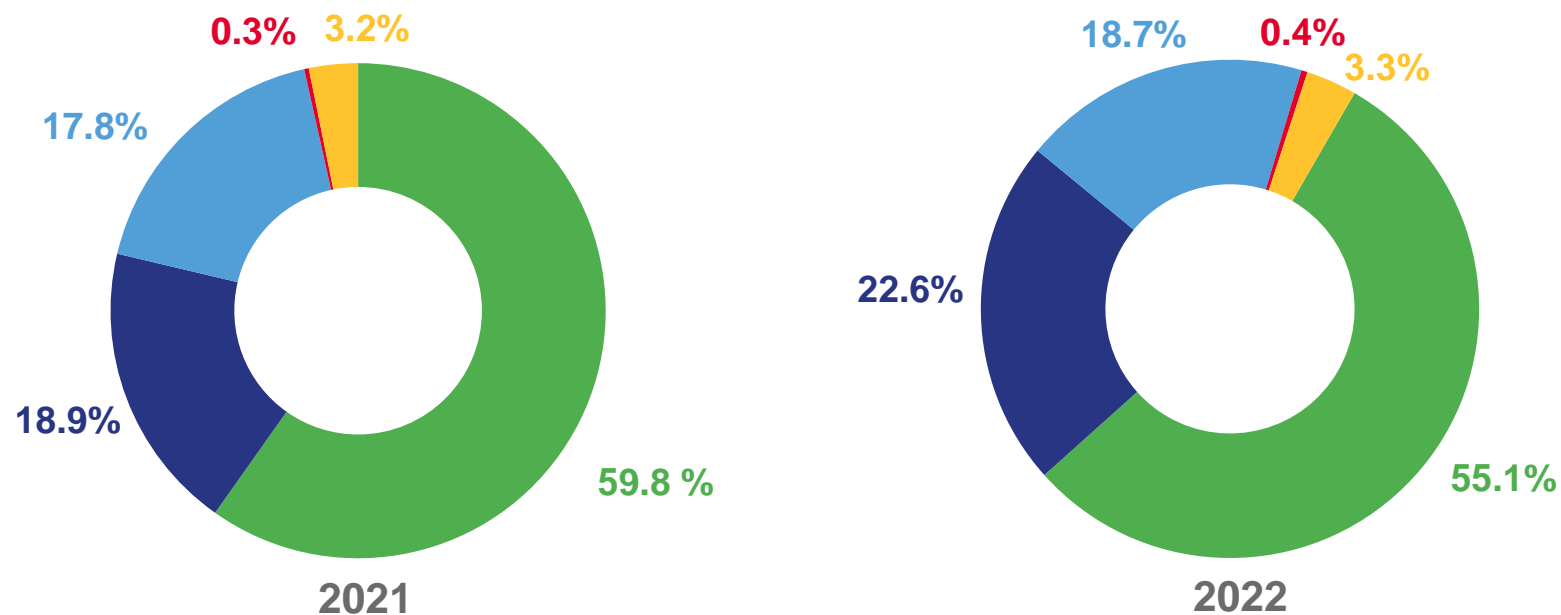
64 904,8

млн рублей

78,1% ▼

к январю-декабрю 2021 года
(в сопоставимых ценах)

Структура инвестиций в основной капитал по видам основных фондов*



- Машины и оборудование, включая хозяйственный инвентарь и другие объекты
- Здания (кроме жилых) и сооружения, расходы на улучшение земель
- Жилые здания и помещения
- Объекты интеллектуальной собственности
- Прочее

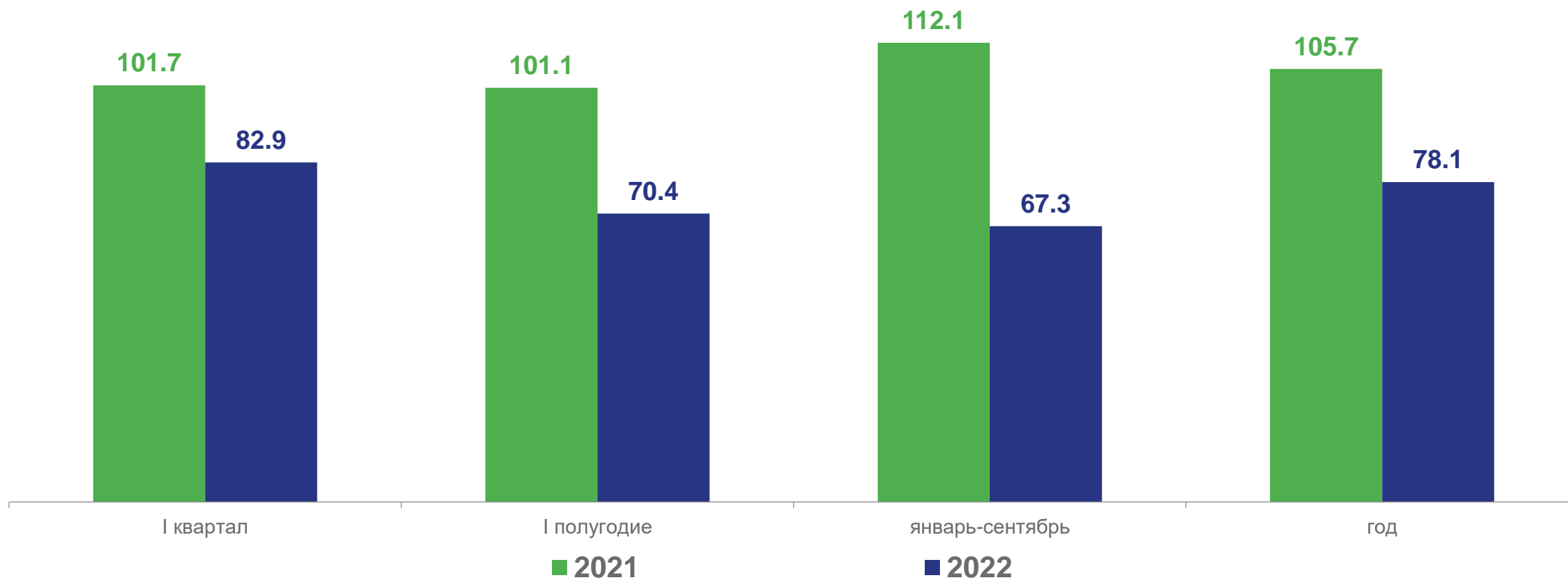
* В отдельных случаях незначительные расхождения между итогом и суммой слагаемых объясняются округлением данных.



ДИНАМИКА ИНВЕСТИЦИЙ В ОСНОВНОЙ КАПИТАЛ

январь-декабрь 2022 года

в % к соответствующему периоду предыдущего года*



* Здесь и далее в сопоставимых ценах. В качестве сопоставимых цен приняты среднегодовые цены предыдущего года.



ИНВЕСТИЦИИ В ОСНОВНОЙ КАПИТАЛ*

январь-декабрь 2022 года

Инвестиции в основной капитал

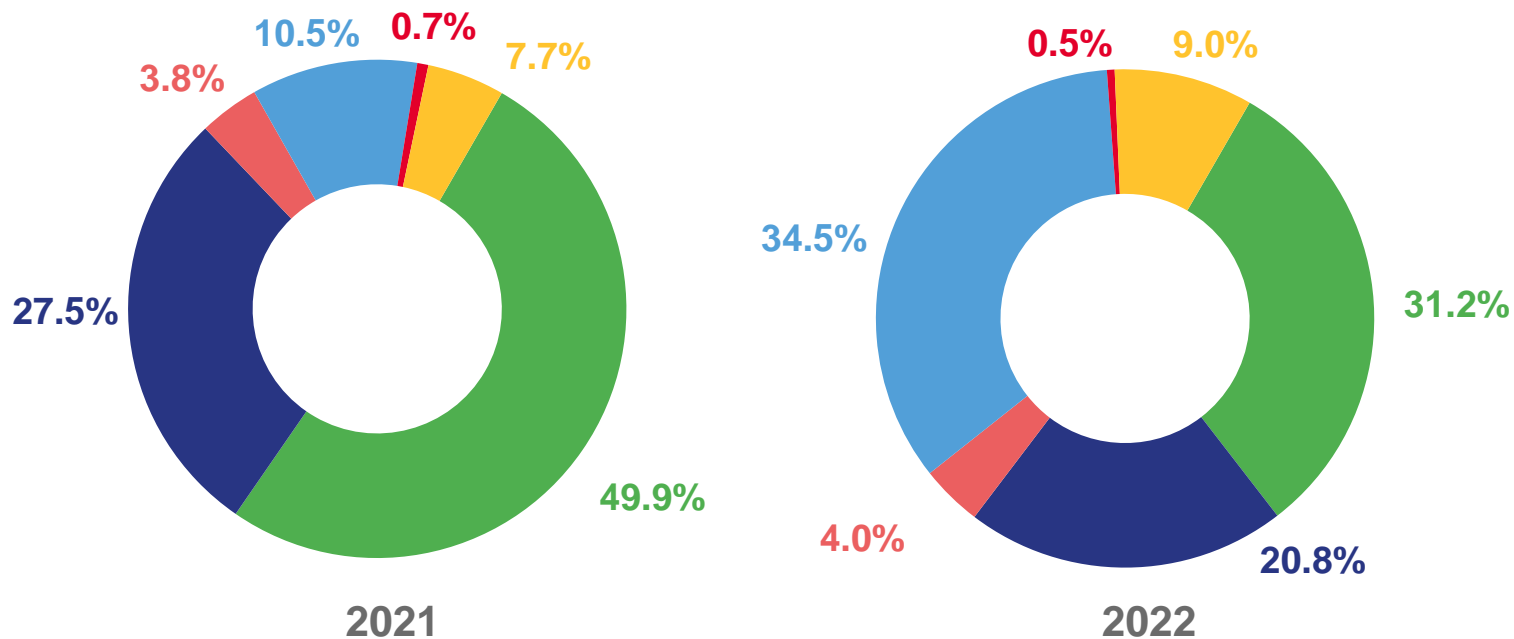
38 431,4

млн рублей

72,1% ▼

к январю-декабрю 2021 года

Структура инвестиций в основной капитал по видам основных фондов



- Машины и оборудование, включая хозяйственный инвентарь и другие объекты
- Здания (кроме жилых) и сооружения, расходы на улучшение земель
- Информационное, компьютерное и телекоммуникационное (ИКТ) оборудование
- Транспортные средства
- Объекты интеллектуальной собственности
- Прочее

* Здесь и далее данные приведены по организациям всех видов экономической деятельности, не относящимся к субъектам малого предпринимательства, с численностью работающих более 15 человек (включая средние организации).

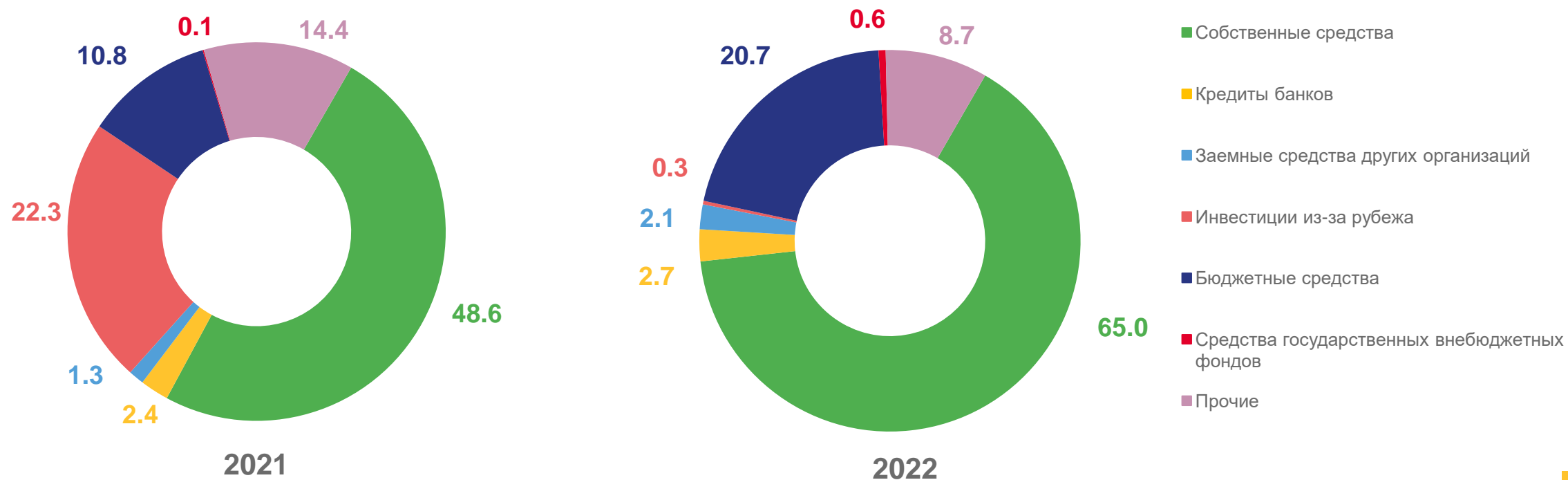




ИНВЕСТИЦИИ В ОСНОВНОЙ КАПИТАЛ

январь-декабрь 2022 года

Структура инвестиций в основной капитал
по источникам финансирования, в % к итогу





ИСТОЧНИКИ ФИНАНСИРОВАНИЯ ИНВЕСТИЦИЙ В ОСНОВНОЙ КАПИТАЛ

январь-декабрь 2022 года

Собственные средства

24 984,8 млн рублей

65,0% к итогу

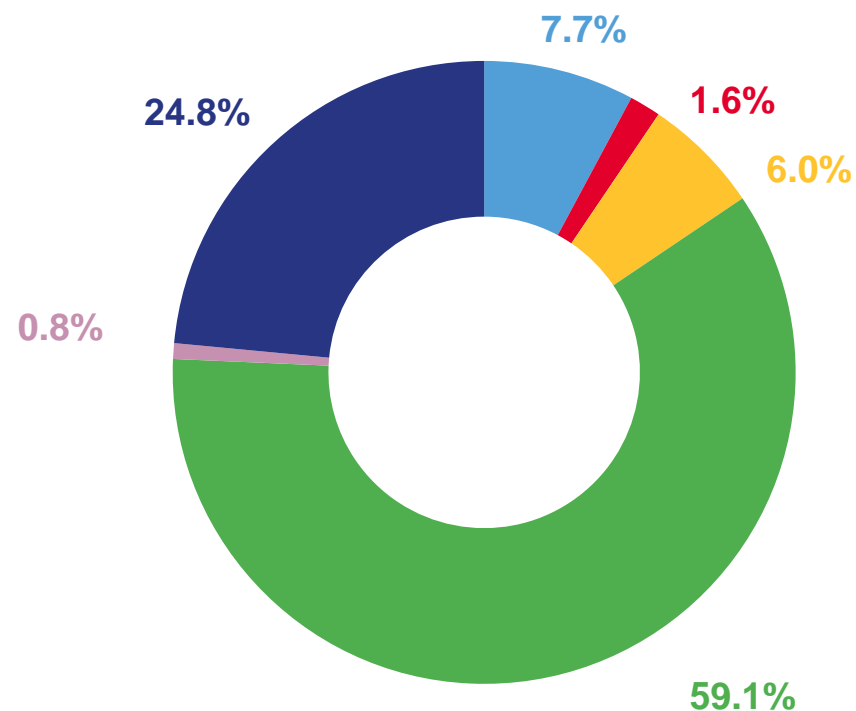
Привлеченные средства

13 446,6 млн рублей

35,0% к итогу

Структура привлеченных источников финансирования

- Кредиты банков
- Средства государственных внебюджетных фондов
- Заемные средства других организаций
- Бюджетные средства
- Инвестиции из-за рубежа
- Прочее





ИНВЕСТИЦИИ В ОСНОВНОЙ КАПИТАЛ ПО ФОРМАМ СОБСТВЕННОСТИ

январь-декабрь 2022 года

Российская собственность

35 486,6

млн рублей

96,3%

к январю-декабрю 2021 года

Иностранная собственность

770,3

млн рублей

5,8%

к январю-декабрю 2021 года

Совместная российская и иностранная собственность

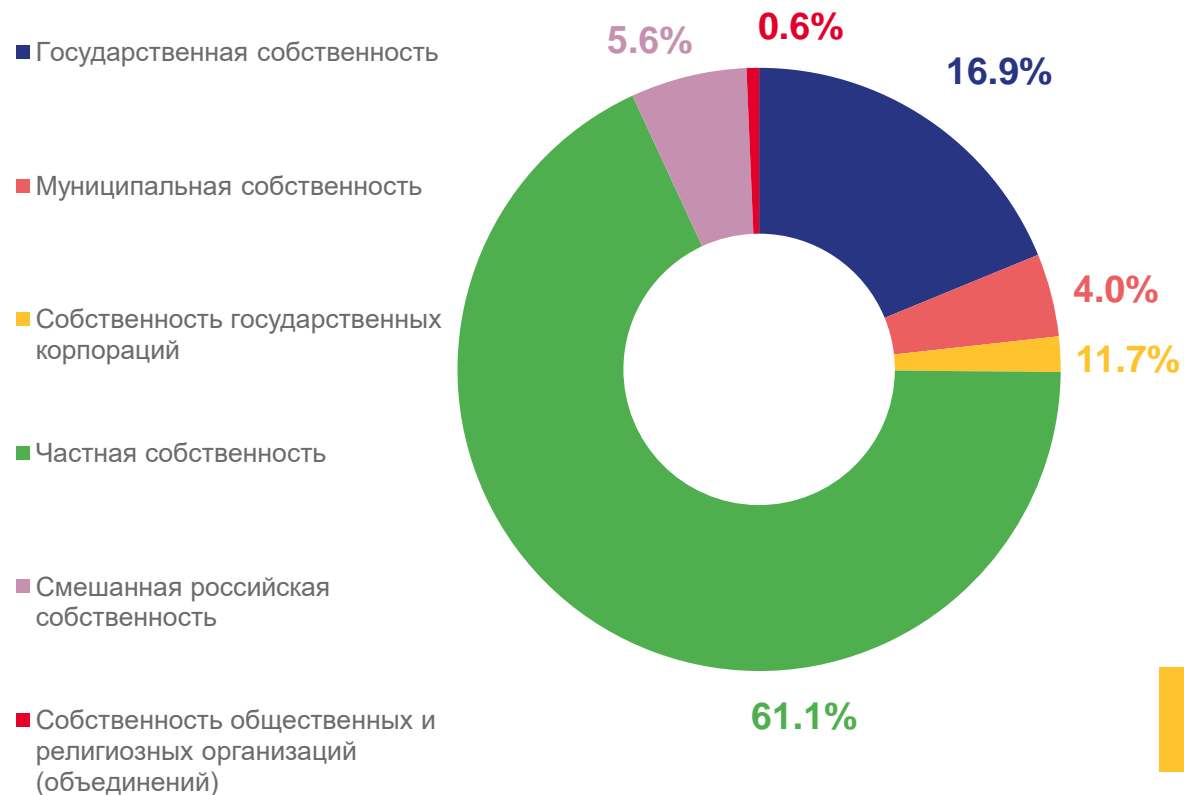
2 174,6

млн рублей

70,1%

к январю-декабрю 2021 года

Структура инвестиций по формам собственности





ИНВЕСТИЦИИ В НЕФИНАНСОВЫЕ АКТИВЫ

январь-декабрь 2022 года

Всего

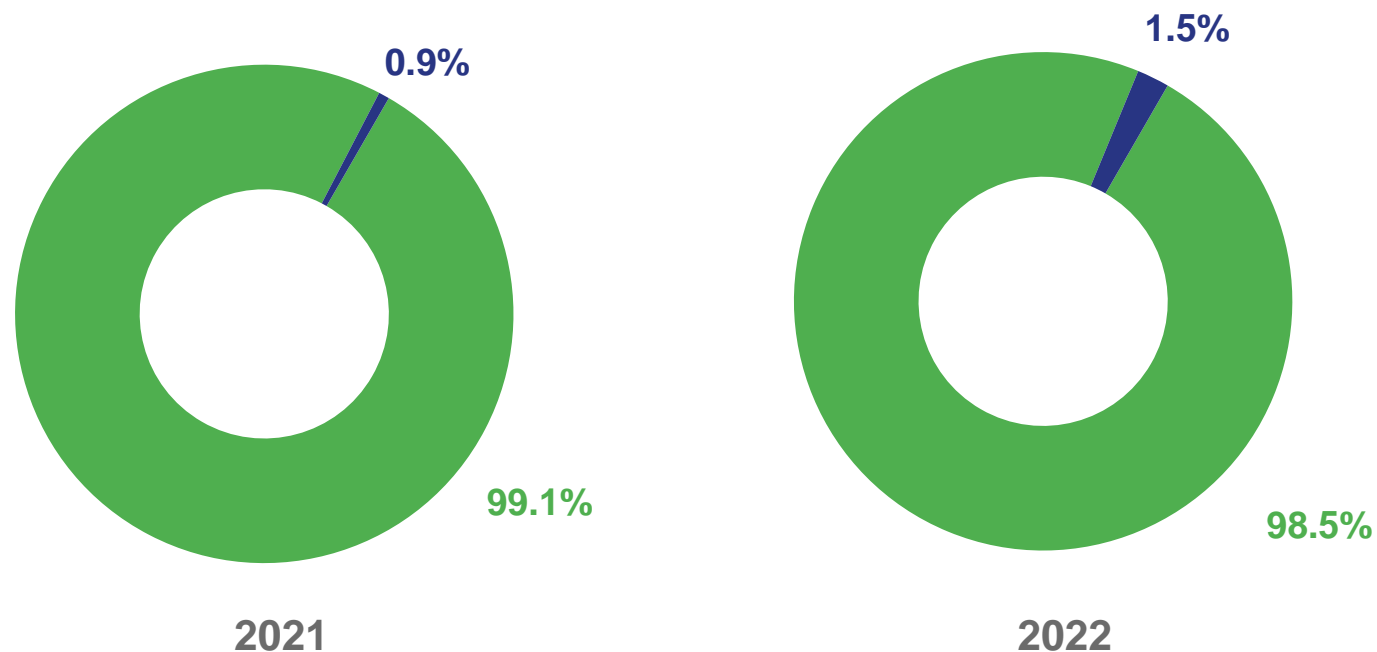
39 001,1 млн рублей

Инвестиции в основной капитал

38 431,4 млн рублей

Инвестиции в произведенные
нефинансовые активы

569,6 млн рублей



■ Инвестиции в основной капитал

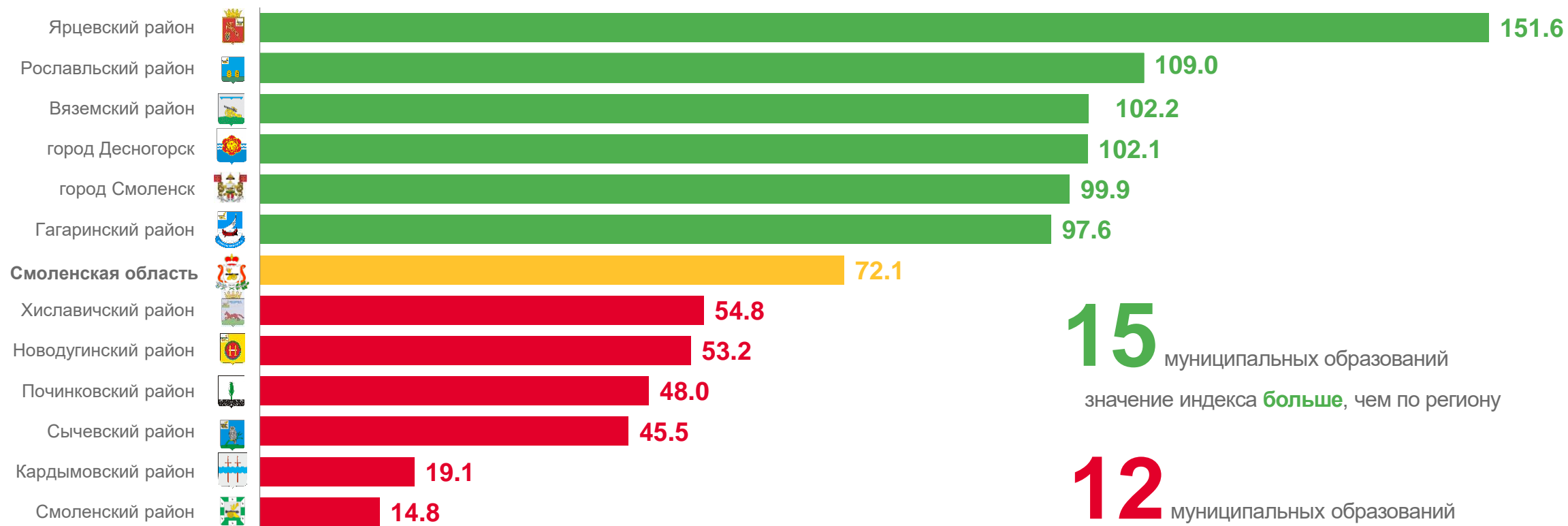
■ Инвестиции в произведенные нефинансовые активы



ДИНАМИКА КАПИТАЛЬНЫХ ВЛОЖЕНИЙ МУНИЦИПАЛЬНЫХ ОБРАЗОВАНИЙ

январь-декабрь 2022 года

в % к соответствующему периоду предыдущего года



15 муниципальных образований
значение индекса **больше**, чем по региону

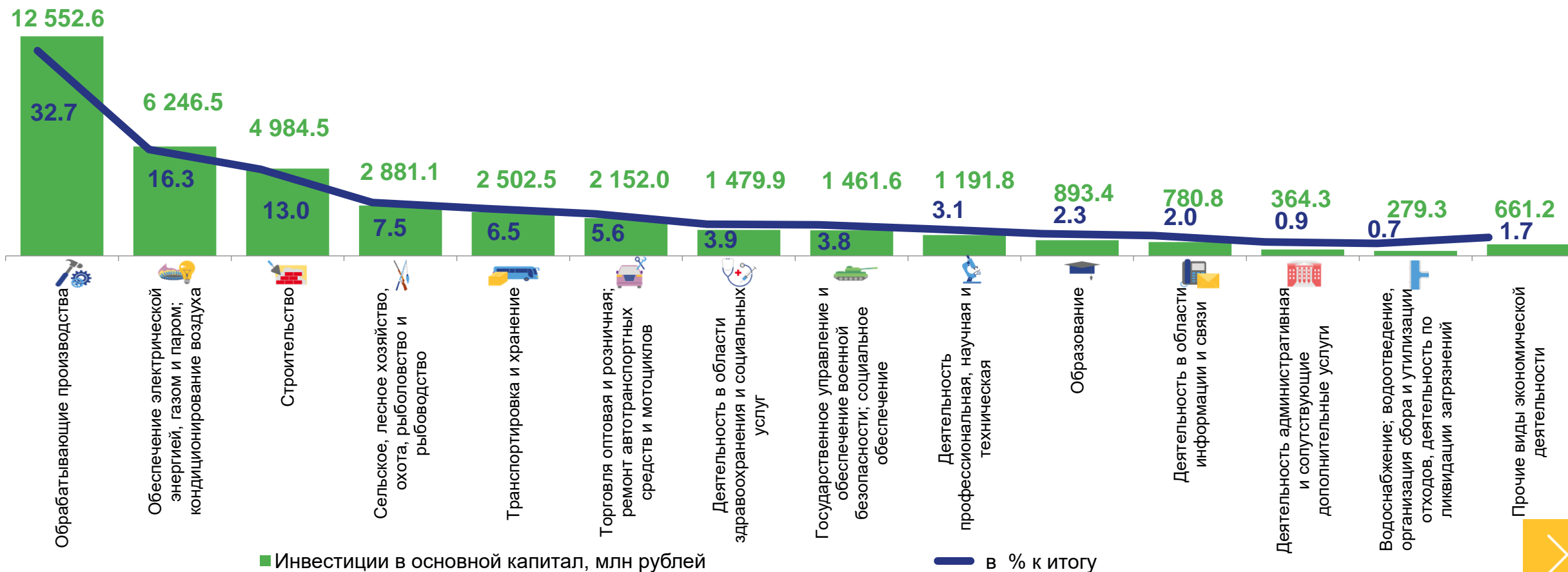
12 муниципальных образований
значение индекса **меньше**, чем по региону





ИНВЕСТИЦИИ В ОСНОВНОЙ КАПИТАЛ ПО ВИДАМ ЭКОНОМИЧЕСКОЙ ДЕЯТЕЛЬНОСТИ

январь-декабрь 2022 года





ИНВЕСТИЦИИ В ОСНОВНОЙ КАПИТАЛ ПО «ЧИСТЫМ» ВИДАМ ЭКОНОМИЧЕСКОЙ ДЕЯТЕЛЬНОСТИ

январь-декабрь 2022 года

